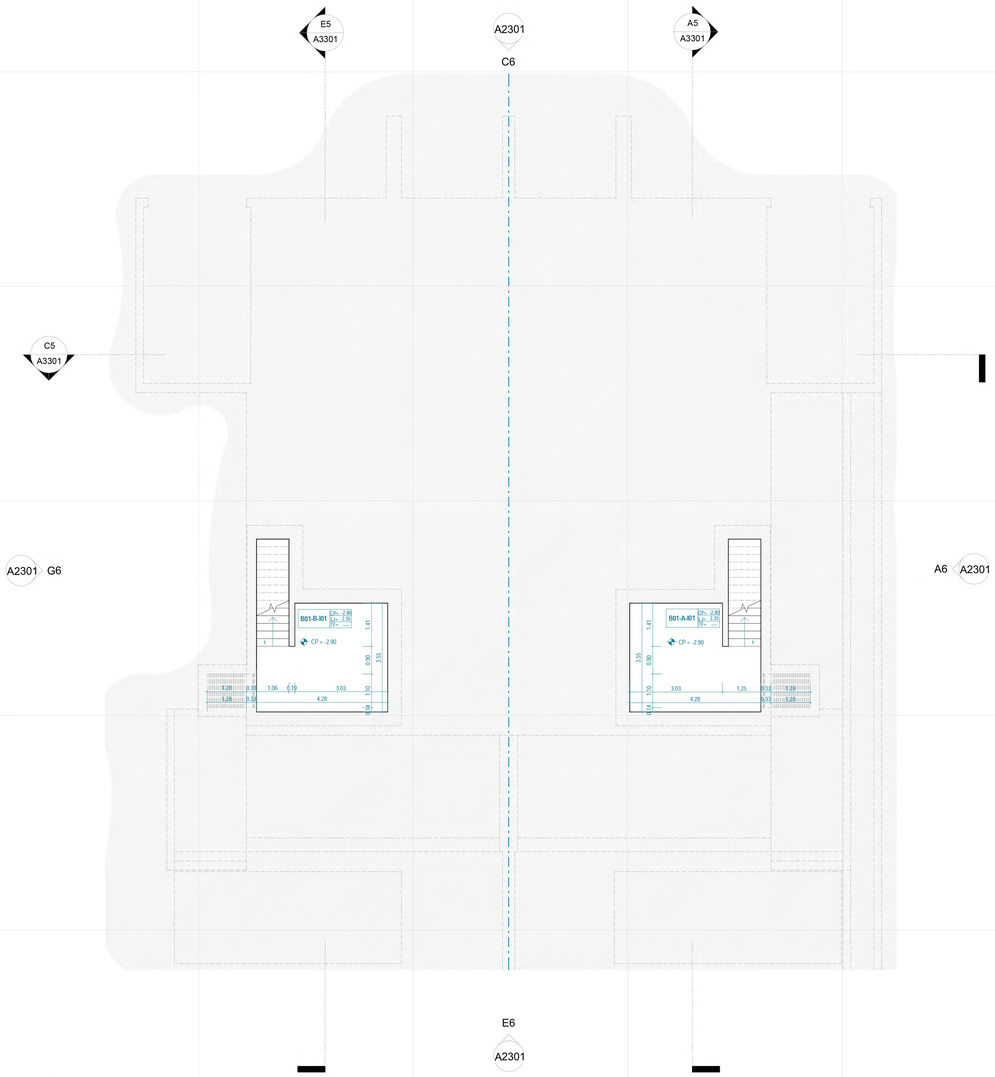

A1 Planta da Cave
1 : 100

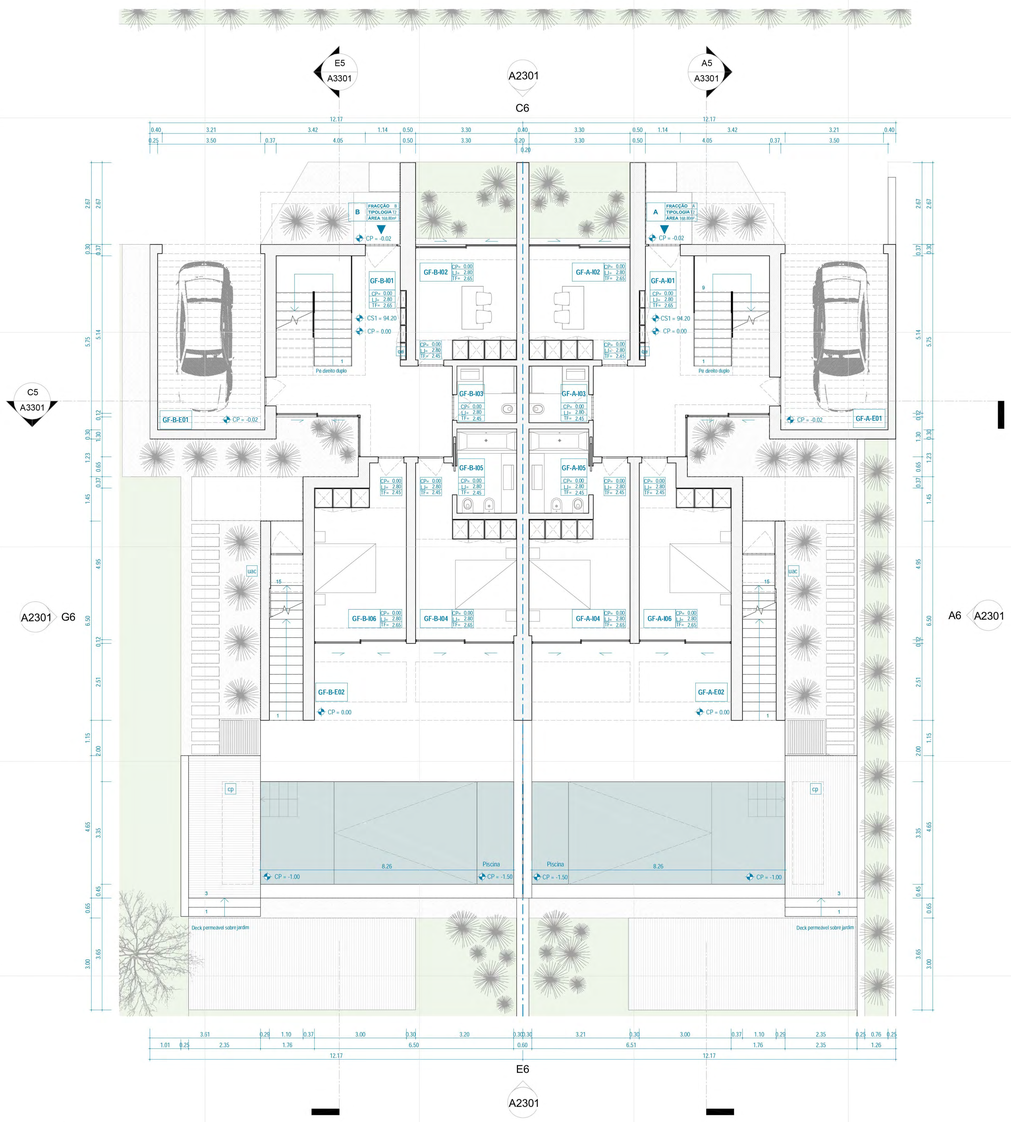

A6 Planta do Piso Térreo
1 : 100

Legenda do Desenho

AN XXXX	AN - Nº de identificação da vista XXXX- Nº da folha em que a vista é apresentada
AN XXXX	Marcação de Corte
AN XXXX	Marcação de Alçado
XX.X.XXX	Nível de Localização do Compartimento/ espaço Identificação da fracção Número do Compartimento
CP= 0.00	Cota de pavimento
LJ= X.XX	Altura do pavimento até à laje (a partir do pavimento acabado do respectivo compartimento/espaço)
TF= X.XX	Altura do pavimento até ao tecto falso (a partir do pavimento acabado do respectivo compartimento/espaço)
CS1=00.00	Cota de Soleira - corresponde à cota altimétrica 94.20
CP=00.00	Cota de pavimento
TMP=00.00	Topo de muro/ Murete proposto
▶	Indicação de Entrada
- - - - - - - -	Limite do lote em estudo (conforme Levantamento Topográfico)

ev	Entrada de viaturas	de	Despenseiro
ep	Entrada pedonal	frg	Frigorífico
it	Intercomunicador	cng	Congelador
rp	Receptáculo postal	fog	Fogão
nl	Número do lote	frn	Forno
bc	Bateria de contadores	llc	Lava Loiças
ps	Possível localização de painéis solares conforme projecto de especialidade	fmo	Forno Micro-ondas
ch	Chaminé	mll	Máquina de Lavar Loiça
cp	Espaço para instalação para cobertura de segurança	mrr	Máquina de Lavar Roupa
uac	Localização de unidades exteriores de ar condicionado ocultas por vegetação, conforme projeto de arranjos exteriores.	qe	Quadro Eléctrico

Notas:

- A delimitação do lote tem por base o levantamento topográfico fornecido pela e da exclusiva responsabilidade da requerente e subscrito por topógrafo habilitado.
- A arquitectura do edifício (representada em plantas, alçados e cortes) poderá sofrer alterações decorrentes dos projectos de especialidades.
- Os arranjos exteriores representados estão fora do âmbito do projeto de Arquitetura e deverão ser entendidos nestes elementos como esquemáticos e confirmados com/no respectivo projeto da especialidade.
- Os paineis solares deverão ser instalados por forma a que os mesmos não ultrapassem o topo do murete técnico e fiquem totalmente ocultos.
- As unidades exteriores de ar condicionado deverão ser instaladas por forma a ficarem ocultas por vegetação.

Listagem de Compartimentos e Espaços Exteriores - Fogo A

Cod.	Nome	Área
Espaço Interior		
B01-A-R01	Área técnica em cave	17 m²
GF-A-R01	Hall de Entrada	28 m²
GF-A-R02	Escritório	12 m²
GF-A-R03	I.S.	4 m²
GF-A-R04	Quarto 01	15 m²
GF-A-R05	I.S.P.	5 m²
GF-A-R06	Quarto 02	15 m²
L01-A-R01	Sala Comum	39 m²
L01-A-R02	Ante-Câmara	2 m²
L01-A-R03	Lavabo	3 m²
L01-A-R04	Cozinha	10 m²
Espaço Exterior		
GF-A-E01	Estacionamento exterior descoberto em carport	21 m²
GF-A-E02	Terraço descoberto/ deck da piscina	44 m²
L01-A-E01	Terraço descoberto	32 m²
L01-A-E02	Terraço descoberto	3 m²

Listagem de Compartimentos e Espaços Exteriores - Fogo B

Cod.	Nome	Área
Espaço Interior		
B01-B-R01	Área técnica em cave	17 m²
GF-B-R01	Hall de Entrada	27 m²
GF-B-R02	Escritório	12 m²
GF-B-R03	I.S.	4 m²
GF-B-R04	Quarto 01	15 m²
GF-B-R05	I.S.P.	5 m²
GF-B-R06	Quarto 02	15 m²
L01-B-R01	Sala Comum	39 m²
L01-B-R02	Ante-Câmara	2 m²
L01-B-R03	Lavabo	3 m²
L01-B-R04	Cozinha	10 m²
Espaço Exterior		
GF-B-E01	Estacionamento exterior descoberto em carport	21 m²
GF-B-E02	Terraço descoberto/ deck da piscina	44 m²
L01-B-E01	Terraço descoberto	32 m²
L01-B-E02	Terraço descoberto	3 m²

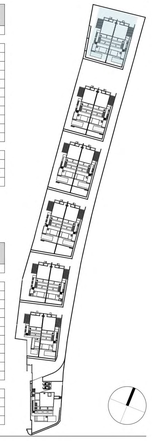

Contém:

Plantas - Bloco 1 (Fogo A e Fogo B)

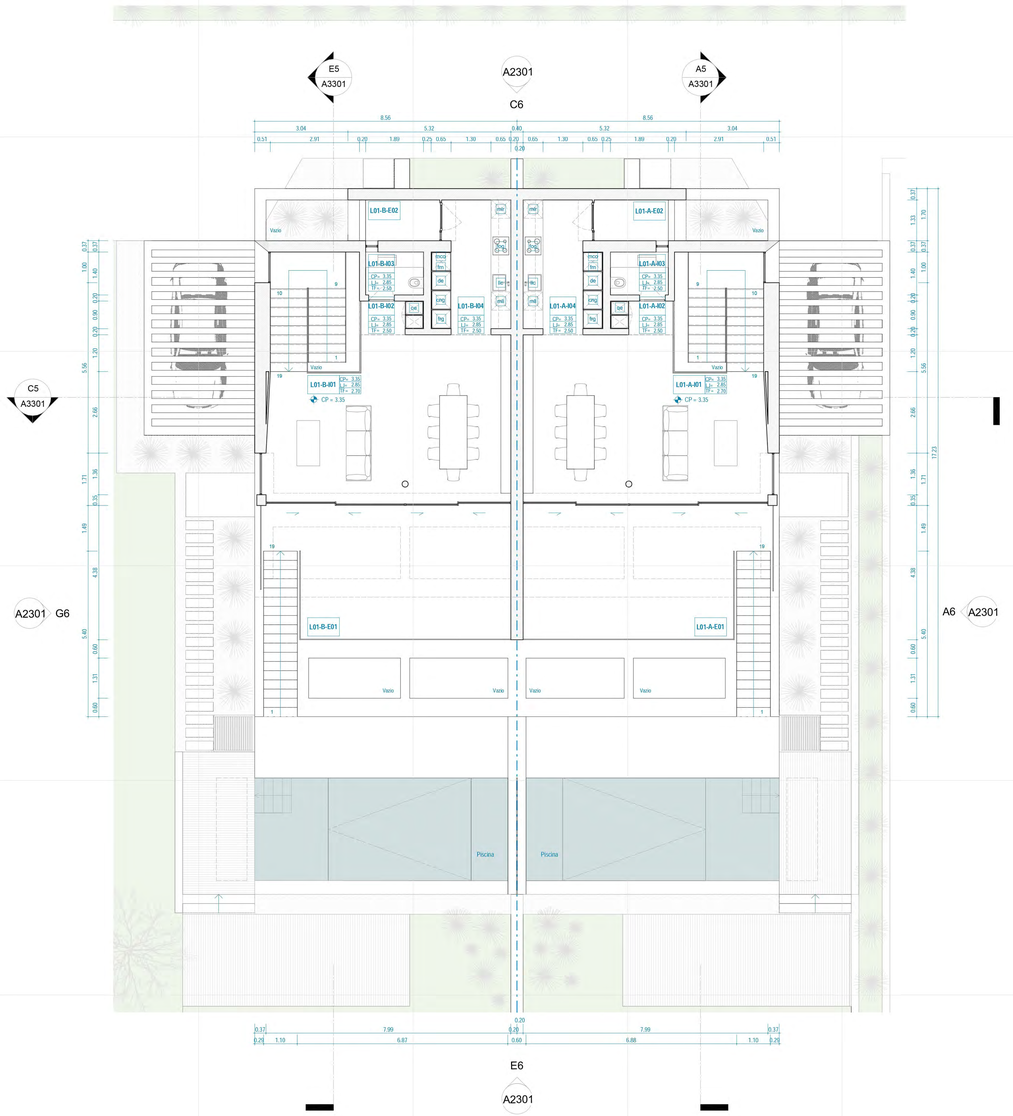

A1 Planta do Piso 01
1 : 100

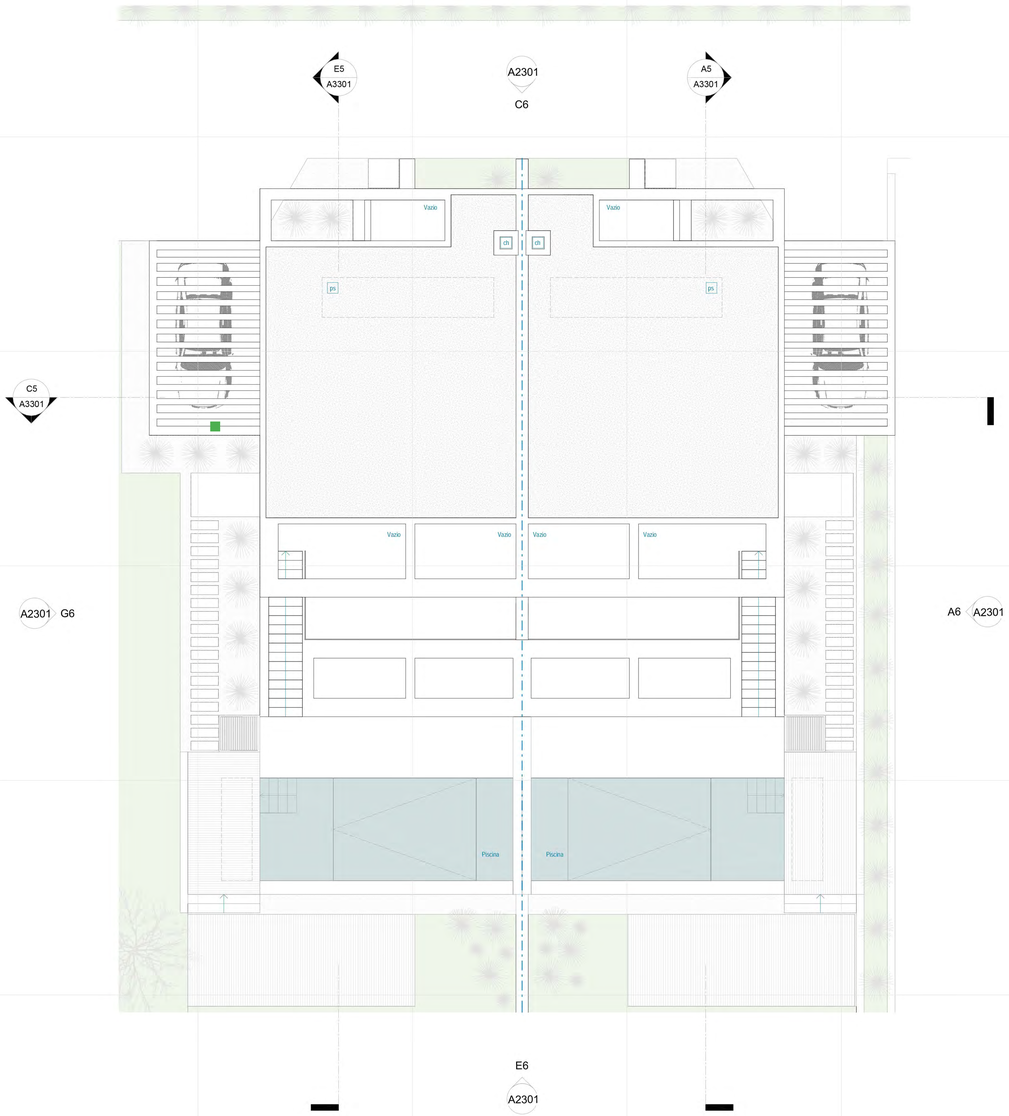

A6 Planta da Cobertura
1 : 100

Legenda do Desenho

AN / XXXX	AN -Nº de identificação da vista XXXX- Nº da folha em que a vista é apresentada
AN / XXXX	Marcação de Corte
AN / XXXX	Marcação de Alçado
XX.X.XXX	Nível de Localização do Compartimento/ espaço Identificação da fracção Número do Compartimento
CP= 0.00	Cota do pavimento
L.h.= X.XX	Altura do pavimento até à laje (a partir do pavimento acabado do respectivo compartimento/espaço)
TF= X.XX	Altura do pavimento até ao tecto falso (a partir do pavimento acabado do respectivo compartimento/espaço)
CS1=00.00	Cota de Soleira - corresponde à cota altimétrica 94.20
CP=00.00	Cota de pavimento
TMP=00.00	Topo de muro/ Murete proposto
▶	Indicação de Entrada
- - - - - -	Limite do lote em estudo (conforme Levantamento Topográfico)

ev	Entrada de viaturas	de	Despenseiro
ep	Entrada pedonal	frg	Frigorífico
it	Intercomunicador	cmg	Congelador
rp	Receptáculo postal	fog	Fogão
nl	Número do lote	frn	Forno
bc	Bateria de contadores	llc	Lava Loiças
ps	Possível localização de painéis solares conforme projecto de especialidade	fmo	Forno Micro-ondas
ch	Chaminé	mll	Máquina de Lavar Loiça
cp	Espaço para instalação para cobertura de segurança	mrr	Máquina de Lavar Roupa
uac	Localização de unidades exteriores de ar condicionado ocultas por vegetação, conforme projeto de arranjos exteriores	qe	Quadro Elétrico

Notas:

- A delimitação do lote tem por base o levantamento topográfico fornecido pela e da exclusiva responsabilidade da requerente e subscrito por topógrafo habilitado.
- A arquitectura do edifício (representada em plantas, alçados e cortes) poderá sofrer alterações decorrentes dos projectos de especialidades.
- Os arranjos exteriores representados estão fora do âmbito do projeto de Arquitetura e deverão ser entendidos nestes elementos como esquemáticos e confirmados com/no respectivo projeto da especialidade.
- Os paineis solares deverão ser instalados por forma a que os mesmos não ultrapassem o topo do murete técnico e fiquem totalmente ocultos.
- As unidades exteriores de ar condicionado deverão ser instaladas por forma a ficarem ocultas por vegetação.

Listagem de Compartimentos e Espaços Exteriores - Fogo A

Cod.	Nome	Área
Espaço Interior		
B01-A-I01	Área técnica em cave	17 m²
GF-A-I01	Hall de Entrada	28 m²
GF-A-I02	Escritório	12 m²
GF-A-I03	I.S.	4 m²
GF-A-I04	Quarto 01	15 m²
GF-A-I05	I.S.P.	5 m²
GF-A-I06	Quarto 02	15 m²
L01-A-I01	Sala Comum	39 m²
L01-A-I02	Ante-Câmara	2 m²
L01-A-I03	Lavabo	3 m²
L01-A-I04	Cozinha	10 m²
Espaço Exterior		
GF-A-E01	Estacionamento exterior descoberto em carport	21 m²
GF-A-E02	Terraço descoberto/ deck da piscina	44 m²
L01-A-E01	Terraço descoberto	32 m²
L01-A-E02	Terraço descoberto	3 m²

Listagem de Compartimentos e Espaços Exteriores - Fogo B

Cod.	Nome	Área
Espaço Interior		
B01-B-I01	Área técnica em cave	17 m²
GF-B-I01	Hall de Entrada	27 m²
GF-B-I02	Escritório	12 m²
GF-B-I03	I.S.	4 m²
GF-B-I04	Quarto 01	15 m²
GF-B-I05	I.S.P.	5 m²
GF-B-I06	Quarto 02	15 m²
L01-B-I01	Sala Comum	39 m²
L01-B-I02	Ante-Câmara	2 m²
L01-B-I03	Lavabo	3 m²
L01-B-I04	Cozinha	10 m²
Espaço Exterior		
GF-B-E01	Estacionamento exterior descoberto em carport	21 m²
GF-B-E02	Terraço descoberto/ deck da piscina	44 m²
L01-B-E01	Terraço descoberto	32 m²
L01-B-E02	Terraço descoberto	3 m²

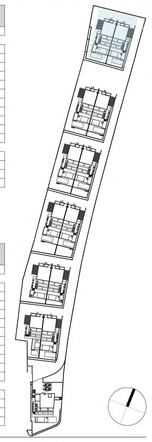

Contém:

Plantas - Bloco 1 (Fogo A e Fogo B)